



www.kelvinator.com.ar
 f/KelvinatorArgentina
 info@kelvinator.com.ar



KELVINATOR ES UNA MARCA COMERCIAL REGISTRADA BAJO LA LICENCIA DE ELECTROLUX HOME PRODUCTS, INC.

KELVINATOR IS A PENDING OR REGISTERED TRADEMARK USED UNDER LICENSE FROM ELECTROLUX HOME PRODUCTS, INC.



CATÁLOGO DE PRODUCTOS

DÍAS MUY BUENOS

Empezá el día con una sonrisa



DISEÑO Y TECNOLOGÍA PARA VIVIR MEJOR

Kelvinator[®]

DISEÑO Y TECNOLOGÍA PARA VIVIR MEJOR

Kelvinator[®]



Kelvinator[®]

DISEÑO Y TECNOLOGÍA PARA VIVIR MEJOR

Kelvinator tiene más de 35 años en el país brindando productos de primer nivel que trascienden generaciones.

Sencillamente te brindamos todo para disfrutar de días muy buenos en familia.

CATÁLOGO DE PRODUCTOS

ACONDICIONADORES DE AIRE

ASPIRADORAS

HORNOS ELÉCTRICOS

HORNOS MICROONDAS

LAVAVAJILLAS

PEQUEÑOS ELECTRODOMÉSTICOS



ECOLife

EVOLUTION



La máxima tecnología en acondicionadores de aire con **Eficiencia A** para vivir mejor.



R-410A

GAS REFRIGERANTE R-410A

CARACTERÍSTICAS GENERALES




EFICIENCIA A

Los Acondicionadores de Aire Kelvinator poseen eficiencia energética A, lo que favorece un menor consumo energético.



GOLD FIN

El sistema Gold Fin evita la corrosión permitiendo mejorar la calidad del aire del ambiente y prolongar la vida útil del equipo.



FILTRO MULTIFUNCIÓN

Tecnología de filtración única que reduce el humo de tabaco, polvo, polen, espora de moho y bacterias.



CONTROL REMOTO SENSOR IFEEL

Sensor que ajusta la temperatura automáticamente en función a la cercanía del usuario al control remoto.



SUEÑO PROTEGIDO

Esta función proporciona un ambiente confortable gracias al control preciso de la temperatura y regulación automática de la humedad.



DOBLE SWING*

La combinación del barrido de aire en sentido horizontal y vertical permite un control tridimensional de la dirección del aire.

MODELOS

- K2700FCAHE
- K3400FCAHE
- K5300FCAHE
- K6000FCAHE



DÍAS MUY BUENOS

Empezá el día con una sonrisa



*DOBLE SWING sólo para modelos K5300FCAHE, K6000FCAHE

ECOLife

EVOLUTION

CARACTERÍSTICAS GENERALES



MODELOS DISPONIBLES



Mod. K2700FCAHE

FRÍO CALOR



Mod. K3400FCAHE

FRÍO CALOR



Mod. K5300FCAHE

FRÍO CALOR



Mod. K6000FCAHE

FRÍO CALOR



SUEÑO PROTEGIDO



DOBLE SWING



GAS ECOLÓGICO



CONTROL REMOTO SENSOR IFEEL

MODELO	K2700FCAHE	K3400FCAHE	K5300FCAHE	K6000FCAHE
Capacidad	2700W	3400W	5300W	6000W
Eficiencia	A	A	A	A
CARACTERÍSTICAS				
Filtro Multi-Función	✓	✓	✓	✓
Gold Fin	✓	✓	✓	✓
Control Remoto Smart-iFeel	✓	✓	✓	✓
Swing	✓	✓	-	-
Doble Swing	-	-	✓	✓
Sueño protegido	✓	✓	✓	✓
Bajo nivel de ruido	✓	✓	✓	✓
Indicador digital temperatura	✓	✓	✓	✓
Climatizador digital	✓	✓	✓	✓
Deshumidificante	✓	✓	✓	✓
Timer 24hs.	✓	✓	✓	✓
DIMENSIONES - Exterior				
Peso (kg.)	25	29	44	49
Alto (cm.)	500	540	690	690
Ancho (cm.)	700	760	800	800
Profundidad (cm.)	225	260	300	300
DIMENSIONES - Interior				
Peso (kg.)	8	9	11	13
Alto (cm.)	265	280	300	300
Ancho (cm.)	802	880	940	1080
Profundidad (cm.)	190	203	220	220

Las características pueden variar sin previo aviso.



DÍAS MUY BUENOS

Empezá el día con una sonrisa

ECOLifeMAX



MODELOS

K2700FA	K5300FA
K2700FCA	K5300FCA
K3400FA	K6000FCA
K3400FCA	



CARACTERÍSTICAS GENERALES



GAS REFRIGERANTE R-410A

Mayor capacidad de refrigeración cuidando el medio ambiente por no afectar la capa de ozono.



EFICIENCIA A

Los Acondicionadores de Aire Kelvinator poseen eficiencia energética A, lo que favorece un menor consumo energético.



GOLD FIN

El sistema Gold Fin evita la corrosión permitiendo mejorar la calidad del aire del ambiente y prolongar la vida útil del equipo.



SILVER ION FILTER

Reduce las bacterias y malos olores del ambiente mediante la constante liberación de iones de plata.



CONTROL REMOTO SENSOR IFEEL

Sensor que ajusta la temperatura automáticamente en función a la cercanía del usuario al control remoto.



SUEÑO PROTEGIDO

Esta función proporciona un ambiente confortable gracias al control preciso de la temperatura y regulación automática de la humedad.



DOBLE SWING*

La combinación del barrido de aire en sentido horizontal y vertical permite un control tridimensional de la dirección del aire.



*DOBLE SWING sólo para modelos K5300FA, K5300FCA, K6000FCA



MODELOS DISPONIBLES



Mod. K2700FCA

FRÍO CALOR

Mod. K2700FA

FRÍO



Mod. K3400FCA

FRÍO CALOR

Mod. K3400FA

FRÍO



Mod. K5300FCA

FRÍO CALOR

Mod. K5300FA

FRÍO



Mod. K6000FCA

FRÍO CALOR



BAJO NIVEL DE RUIDO



CLIMATIZADOR DIGITAL

24°C

INDICADOR DIGITAL

ECOLifeMAX

CARACTERÍSTICAS GENERALES

MODELO	K2700FA	K2700FCA	K3400FA	K3400FCA	K5300FA	K5300FCA	K6000FCA
Capacidad	2700W	2700W	3400W	3400W	5300W	5300W	6000W
Eficiencia	A	A	A	A	A	A	A
CARACTERÍSTICAS							
Silver Ion Filter	✓	✓	✓	✓	✓	✓	✓
Gold Fin	✓	✓	✓	✓	✓	✓	✓
Control Remoto Smart-iFeel	✓	✓	✓	✓	✓	✓	✓
Swing	✓	✓	✓	✓	-	-	-
Doble Swing	-	-	-	-	✓	✓	✓
Sueño protegido	✓	✓	✓	✓	✓	✓	✓
Bajo nivel de ruido	✓	✓	✓	✓	✓	✓	✓
Indicador Digital Temperatura	✓	✓	✓	✓	✓	✓	✓
Climatizador digital	✓	✓	✓	✓	✓	✓	✓
Deshumidificante	✓	✓	✓	✓	✓	✓	✓
Timer 24hs.	✓	✓	✓	✓	✓	✓	✓
DIMENSIONES - Exterior							
Peso (kg.)	24	25	28,5	29	41	44	49
Alto (cm.)	500	500	540	540	590	690	690
Ancho (cm.)	700	700	760	760	800	800	800
Profundidad (cm.)	225	225	260	260	300	300	300
DIMENSIONES - Interior							
Peso (kg.)	8	8	9	9	11	11	13
Alto (cm.)	265	265	280	280	300	300	300
Ancho (cm.)	802	802	880	880	940	940	1080
Profundidad (cm.)	190	190	203	203	220	220	220

Las características pueden variar sin previo aviso.

DÍAS MUY BUENOS

Empezá el día con una sonrisa



ASPIRADORA Mod. KVC1600CYC

- 1600W de potencia máxima
- Sistema ciclónico sin bolsa
- Filtro HEPA lavable
- Bajo nivel de ruido
- Tubos metálicos extensibles
- Capacidad de polvo 2 litros
- Alto poder de succión
- Contenedor de polvo transparente
- Boquilla rinconera
- Cepillo para pisos y alfombras



1600 Watts de potencia



Filtro HEPA



Sistema Ciclónico



ASPIRADORA Mod. KVC1400

- 1400W de potencia máxima
- Bajo nivel de ruido
- Tubos plásticos extensibles
- Manguera de giro 360°
- Capacidad de polvo 1 litro
- Alto poder de succión
- Enrolla cable automático
- Boquilla rinconera
- Cepillo para pisos
- Sistema de multifiltrado
- Bolsa de tela lavable



1400 Watts de potencia



Bolsa de tela lavable



Sistema de Multifiltrado

ASPIRADORAS

MODELO
KVC1600CYC
KVC1400



DÍAS MUY BUENOS

Empezá el día con una sonrisa



HORNO ELÉCTRICO Mod. KO-52CS

- Horno Eléctrico con convección.
- Luz interior y luz indicadora de encendido.
- 5 funciones: Descongelado, Parrilla, Horno, Tostado, Horno con convección.
- Terminación en acero inoxidable.
- Accesorios: Rejilla cromada, bandeja asadora y mango porta asadera.



52 litros de capacidad



2000 Watts de potencia



Timer de 120' con timbre de finalizado



Convección



Control de temperatura



Spiedo



HORNOS ELÉCTRICOS

MODELOS

- KO-52CS
- KO-30CRS
- KO-18CS



HORNO ELÉCTRICO Mod. KO-30CRS

- Horno Eléctrico con convección.
- Luz indicadora de encendido.
- 4 funciones: Descongelado, Parrilla con convección, Horno con convección, Tostado con convección.
- Terminación en acero inoxidable.
- Accesorios: Rejilla cromada, bandeja asadora y mango porta asadera, soporte spiedo y mango soporte spiedo.



HORNO ELÉCTRICO Mod. KO-18CS

- Horno Eléctrico con convección.
- Luz indicadora de encendido.
- 4 funciones: Descongelado, Parrilla con convección, Horno con convección, Tostado con convección.
- Terminación en acero inoxidable.
- Accesorios: Rejilla cromada, bandeja asadora y mango porta asadera.



CARACTERÍSTICAS GENERALES



CARACTERÍSTICAS	KO-18CS	KO-30CRS	KO-52CS
Capacidad (litros)	18	30	52
Niveles de Cocción	4	4	5
Convección	Si	Si	Si
Spiedo	No	Si	Si
Funciones	Descongelado, Parrilla con convección, Horno con convección, Tostado con convección	Descongelado, Parrilla con spiedo, Horno con convección, Tostado con convección	Descongelado, Horno, Parrilla, Horno con convección, Tostado con convección
Potencia del Grill (watts)	1000	1600	2000
Color	Negro / Inoxidable	Negro / Inoxidable	Negro / Inoxidable
Ancho (cm.)	42,8	48,5	56,5
Profundidad (cm.)	33,5	38,0	43,5
Alto (cm.)	29,0	34,0	38,7
Peso (kg.)	5,8	9,8	10,0
Garantía	1 año	1 año	1 año



COCCIÓN POR CONVECCIÓN

Los ventiladores internos logran que la temperatura sea uniforme en cada rincón del horno. Con este sistema se requiere hasta un 30% menos de tiempo de cocción.

Tus comidas estarán perfectamente doradas y crocantes.

DÍAS MUY BUENOS

Empezá el día con una sonrisa




HORNOS MICROONDAS

MODELOS


- KM30DGX
- KM25DGX
- KM20MB
- KM20DB

MICROONDAS DIGITAL CON GRILL 30 LITROS Mod. KM30DGX

- 30 litros de capacidad
- Grill y Combi Grill
- Panel y timer digital
- 11 programas de cocción
- Quick Start
- Descongelamiento por peso y por tiempo

 30 litros de capacidad

 11 Programas de cocción

 11:30 Reloj digital con timer



MICROONDAS DIGITAL CON GRILL 25 LITROS Mod. KM25DGX

- 25 litros de capacidad
- Grill y Combi Grill
- Panel y timer digital
- 9 programas de cocción
- Quick Start
- Descongelamiento por peso

 25 litros de capacidad

 9 Programas de cocción

 11:30 Reloj digital con timer



MICROONDAS DIGITAL 20 LITROS Mod. KM20DB

- 20 litros de capacidad
- Timer digital
- 10 Programas de cocción
- Quick Start
- Descongelamiento por peso y por tiempo

 20 litros de capacidad
  10 Programas de cocción
  11:30 Timer digital



MICROONDAS MECÁNICO 20 LITROS Mod. KM20MB

- 20 litros de capacidad
- Timer de 30 minutos
- 6 Programas de cocción
- Quick Start
- Descongelamiento por peso

 20 litros de capacidad
  6 Programas de cocción
  Timer de 30'



CARACTERÍSTICAS GENERALES



CARACTERÍSTICAS	KM20MB	KM20DB	KM25DGX	KM30DGX
Capacidad	20 Litros	20 Litros	25 Litros	30 Litros
Tipo	Mecánico	Digital	Digital	Digital
Grill	-	-	✓	✓
Combi-Grill	-	-	✓	✓
Potencia de microondas	700w.	700w.	900w.	900w.
Potencia de grill	-	-	1000w.	1000w.
Nivel de cocción	6	10	5	5
Programa de cocción	No predeterminados	No predeterminados	9	11
Descongelamiento	Por tiempo	Por tiempo y peso	Por peso	Por tiempo y peso
Traba de seguridad	-	✓	✓	✓
Cocción multietapa	-	✓	✓	✓
Quick start	-	✓	✓	✓
Panel y timer digital	-	✓	✓	✓
DIMENSIONES				
Alto	26	26	28	29,7
Ancho	45,5	45,5	48,2	53,8
Profundidad	35	35	40,5	45
Peso (kg.)	10,5	10,5	14,5	16,4
Accesorios	-	-	Rejilla Grill	Rejilla Grill
Color	Blanco	Blanco	Negro	Silver
Origen	Argentina	Argentina	Argentina	Argentina

Las características pueden variar sin previo aviso.

DÍAS MUY BUENOS

Empezá el día con una sonrisa



LAVAVAJILLAS

MODELO
KDW-612

LAVAVAJILLAS Mod. KDW-612

- 12 Cubiertos de capacidad
- 5 Programas de lavado
- Función media carga
- Ecológico, menor consumo de agua y energía
- Eficiencia A
- Control electrónico
- Regulación de la Altura del Cesto Superior
- 3 temperaturas de lavado: 50°, 60° y 70°
- Indicador luminoso de nivel de sal y abrillantador



Capacidad
12 cubiertos



Programas
de Lavado



Función
Media Carga



Eficiencia A



Temperaturas
de Lavado



DÍAS MUY BUENOS

Empezá el día con una sonrisa



PEQUEÑOS ELECTRODOMÉSTICOS

MODELO

- CMT630
- CM530
- T530
- E400
- WK630
- WK540

CAFETERA ELÉCTRICA Mod. CMT630

- Capacidad de 1,25 litros
- Reloj digital con timer
- Indicador Luminoso de encendido
- Filtro y Porta filtros lavables
- Sistema anti-goteo
- Base calentadora antiadherente
- Diseño ergonómico

11:30

Reloj digital con timer



10 a 14 pocillos



Sistema anti-goteo



Capacidad 1,25 Lts.



Interruptor luminoso



CAFETERA ELÉCTRICA Mod. CM530

- Capacidad de 1,5 litros
- Base calentadora antiadherente
- Filtro y Porta filtros lavables
- Sistema anti-goteo
- Diseño ergonómico



Sistema anti-goteo



12 a 15 pocillos



Capacidad 1,5 Lts.



**TOSTADORA ELÉCTRICA
Mod. T530**

- 2 ranuras para pan
- Bandeja recoge migas
- 6 niveles de tostado
- Función Calentador y Descongelado
- Botón de cancelación manual



6 Niveles de tostado 2 Ranuras de pan



**PAVA ELÉCTRICA CON CORTE
Mod. WK630**

- Jarra sin cable de 1,5 litros de capacidad
- Filtro purificador removible para fácil limpieza
- Indicador de nivel de agua
- Control de temperatura en la base
- Indicador luminoso de temperatura
- 360° de libre movimiento
- Función mantener caliente
- Apagado manual y automático



Interruptor luminoso Capacidad 1,5 Lts. Control de Temp. en base



**EXPRIMIDOR DE CÍTRICOS
Mod. E400**

- Capacidad de jarra de 1,2 litros
- Sistema de giro reversible
- Filtros de dos posiciones
- Visor transparente
- Dos tipos de conos para exprimir



Capacidad 1,2 Lts. Sistema de giro reversible Interruptor luminoso



**PAVA ELÉCTRICA
Mod. WK540**

- Jarra sin cable de 1,7 litros de capacidad
- Placa calentadora de Acero Inoxidable con resistencia cubierta
- 360° de libre movimiento
- Indicador de nivel de agua
- Filtro purificador removible para fácil limpieza
- Luz indicadora de encendido
- Apagado manual y automático



Interruptor luminoso Capacidad 1,7 Lts.